





主食用米 米価に 信号が点灯!



こりや困ったな〜



昨年の主食用米の
作付面積の1割程度を
目途に飼料用米等に転換して下さい!

令和3年産主食用米の作付面積は、1月末時点で減少する見込みがたっておりません。このままでは令和3年産米価は確実に下落し、集荷・販売もとどこおってしまいます。状況は、平成25・26年産米よりも悪くなる可能性があり、影響は令和4年産以降に及ぶことが懸念されます。

このため、令和3年産主食用米を確実に削減することが必要です。備蓄米の入札は実質終了しました。今後は主食用米の1割を目途に飼料用米への転換に集中的に取り組んで下さい。飼料用米には、国・県から様々な支援が措置されており、収入を現時点で見通すことができます。種子は「天のつぶ」転用種子を十分用意しています。

◆◆◆ 詳しくは最寄りのJA・集荷業者まで問い合わせ願います ◆◆◆

福島県水田農業産地づくり対策等推進会議

福島県農林水産部水田畑作課

〒960-8670 福島市杉妻町2-16

TEL.024-521-7369 FAX.024-521-7942

JA福島中央会営農・農政部

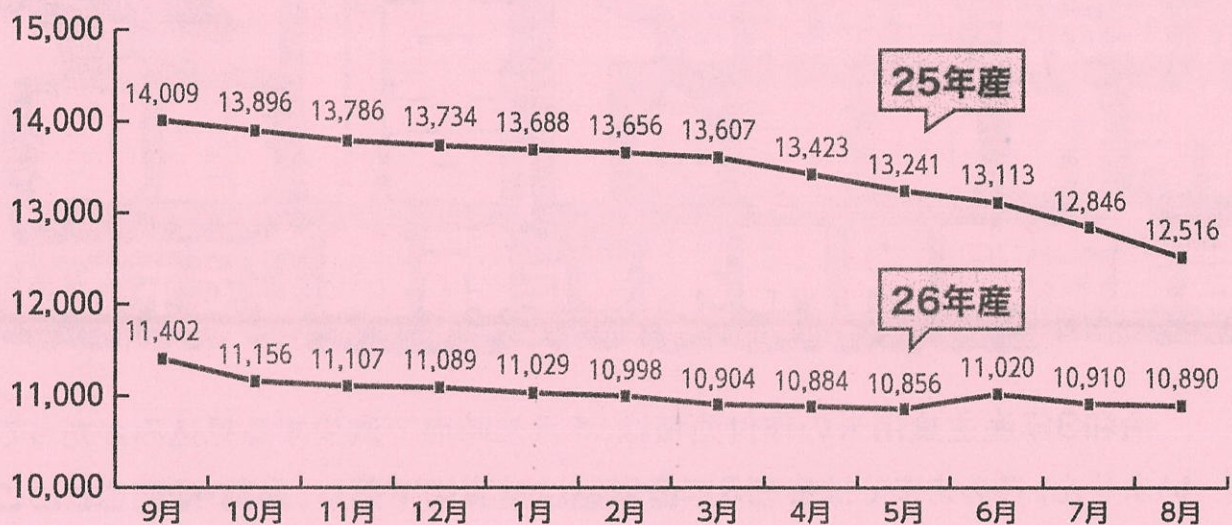
〒960-0294 福島市飯坂町平野字三枚長1-1 JA福島ビル9階

TEL.024-554-3072 FAX.024-552-2786

令和3年産米価の動向は不透明ですが、 飼料用米は一定の手取りが見通せます。

平成25・26年産米価の推移

単位:円/60kg



注) 税別・包装別価格(農林水産省公表資料より算出)

令和3年産米の手取試算(想定)

区 分		単 位	主食用米	飼料用米
単 収		俵/10a	9	9
販 売 収 入	販売価格		12,500	1,200
	流通経費	円/60kg	2,000	1,200
	手取り		10,500	0
	手取り	円/10a	94,500	0
助 成 金	戦略作物助成			80,000
	産地交付金(複数年)	円/10a		12,000
	産地交付金(大規模加算)		2,500	
	計		94,500	
収 入 計		円/10a	94,500	94,500

【 県の独自支援策 】

- 県独自支援策として令和2年度からの転換作物の拡大面積部分を対象(一定規模以上の拡大を要件)に2,500円/10aを支援予定。
- 国の「都道府県連携型助成」において県支援額と同額支援を予定。

注1) 主食用米価格は、令和2年産米の令和3年1月価格から▲1,500円/60kg程度下落したとして試算。

注2) 飼料用米の基準単収は9俵/10aと仮定。

注3) 助成金は、設定要件をすべて満たした場合の金額。

これ以外に地域農業再生協議会等からの支援があります。