

経営比較分析表（令和3年度決算）

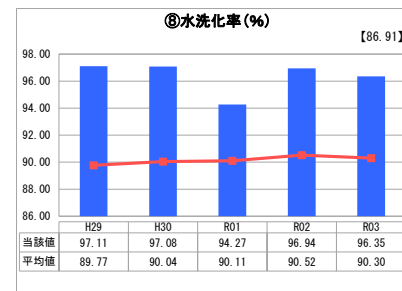
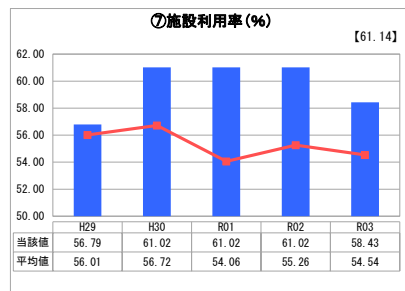
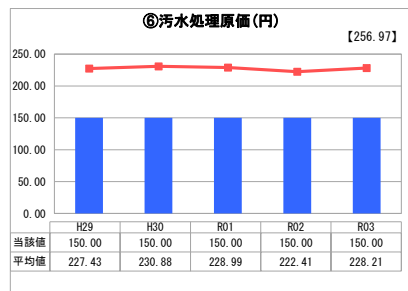
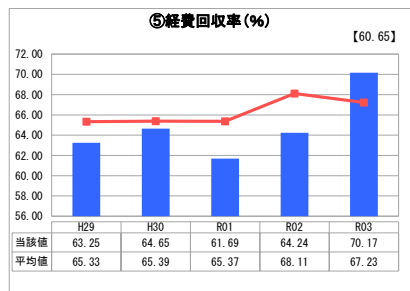
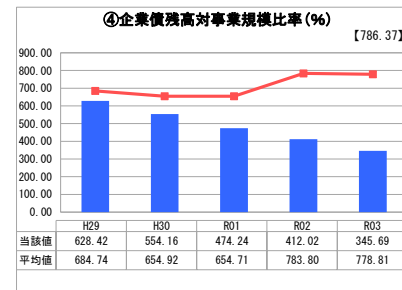
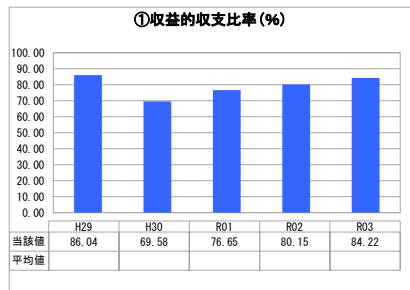
福島県 泉崎村

| 業務名 | 業種名 | 事業名 | 類似団体区分 | 管理者の情報 |
|-----------|-------------|--------|--------|--------------------------------|
| 法非適用 | 下水道事業 | 農業集落排水 | F1 | 非設置 |
| 資金不足比率(%) | 自己資本構成比率(%) | 普及率(%) | 有収率(%) | 1か月20m ³ 当たり家庭料金(円) |
| - | 該当数値なし | 94.46 | 100.00 | 3,060 |

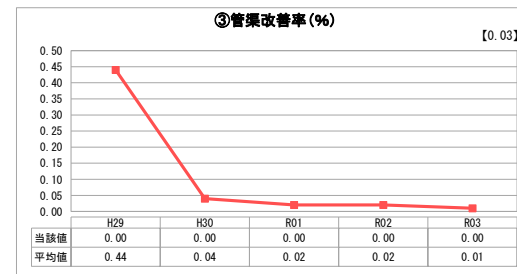


| 人口(人) | 面積(km ²) | 人口密度(人/km ²) |
|------------|--------------------------|-------------------------------|
| 6,324 | 35.43 | 178.49 |
| 処理区域内人口(人) | 処理区域面積(km ²) | 処理区域内人口密度(人/km ²) |
| 5,914 | 17.30 | 341.85 |

| グラフ凡例 | |
|-------|--------------|
| ■ | 当該団体値(当該値) |
| — | 類似団体平均値(平均値) |
| 【 | 令和3年度全国平均 |

1. 経営の健全性・効率性



2. 老朽化の状況



分析欄

1. 経営の健全性・効率性について

地方償還金が減っているが、さらなる費用削減をし、今後も健全経営を続けていく。また、未回収の使用料の回収に努め、適正な使用料の収入を確保したい。水洗化率は、96.35%と高い水準であるが、さらなる水洗化率の向上に努めていきたい

2. 老朽化の状況について

全体総括

健全経営ではあるものの、今後も経費の削減や、使用料の増収に努め、健全経営を図ってきたい。

※ 法適用企業と類似団体区分が同じため、収益的収支比率の類似団体平均等を表示していません。